

BOMBA MODELO 632

BOMBA PARA INFLAR DE ALUMINIO CON ACUMULADOR Y MANÓMETRO



¡IMPORTANTE! Antes de comenzar a utilizar este equipo es necesario leer y comprender completamente este manual de instrucciones para poder operar bajo las mejores condiciones y así poder obtener el máximo rendimiento de su herramienta. En este manual se incluyen instrucciones de seguridad.

Este aparato no se destina para utilizarse por personas (incluyendo niños) cuyas capacidades físicas, sensoriales o mentales sean diferentes o estén reducidas, o carezcan de experiencia o conocimiento, a menos que dichas personas reciban una supervisión o capacitación para el funcionamiento del aparato por una persona responsable de su seguridad.

Los niños deben supervisarse para asegurar que ellos no empleen los aparatos como juguete. Suspenda el uso de esta herramienta si se encuentra bajo los efectos del alcohol, o de cualquier otra droga.

No intente utilizar la herramienta para usos para los cuáles no ha sido diseñada. El operarla bajo estas condiciones puede dañar permanentemente la herramienta o provocar daños o lesiones. No utilice ropa holgada, joyas, adornos o el pelo suelto para evitar que se enreden con el funcionamiento de la herramienta.

Mantenga la manguera neumática alejada del calor, aceite, sustancias químicas y bordes agudos. Antes de cada uso, verifique que la manguera que no tenga desgaste y que todas sus conexiones estén seguras.

No limpie la herramienta con solventes. Nunca la jale o la cargue de la manguera.

Utilice siempre accesorios en buen estado, si alguno falla replácelo de inmediato. Nunca utilice piezas similares, sólo originales para evitar un mal funcionamiento o daño permanente a la herramienta.

Ensamblaje

Antes de comenzar a utilizar por primera vez el equipo conozca perfectamente cada una de las partes que lo componen (Ver figura 1).

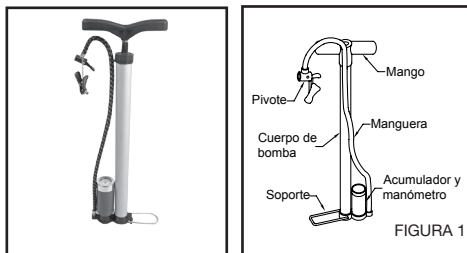


FIGURA 1

1. Coloque el mango sobre el extremo del pistón y atorníllelo (Ver figura 2).

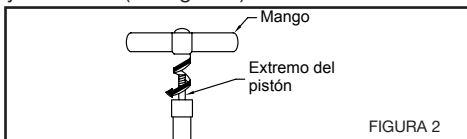


FIGURA 2

Modo de uso

1. Coloque el pivote de la manguera en la válvula del dispositivo que vaya a inflar y cierre la palanca (Ver figura 3).

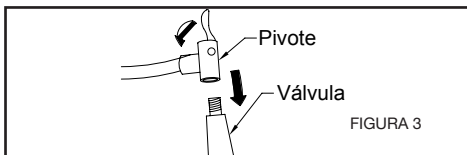


FIGURA 3

2. Asegúrese de realizar correctamente los pasos 1 y 2, coloque un pie sobre el soporte de la bomba y empiece el procedimiento de bombeo, subir y bajar para así poder generar el flujo de aire (Ver figura 4).

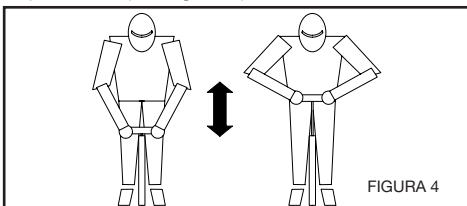


FIGURA 4

3.- Verifique la presión indicada en el manómetro, si es la requerida abra la palanca del pivote y retírela de la válvula.

Mantenimiento

Este equipo no requiere de mantenimiento solo limpie con un trapo seco; guarde en un lugar seco y libre de polvo.



Bomba Modelo 632

IMPORTADO POR:

THESUS DE MÉXICO S.A. DE C.V.

R.F.C. TME 030522 215 • Poniente 128 No. 788 local B,
Col. Industrial Vallejo, Azcapotzalco, C.P. 02300, México D.F.
Tels.: 5078-0550, 01800-22-75070 Fax: 01-55-53-68-97-40
e-mail: clientes@goni.com.mx

PÓLIZA DE GARANTÍA

**PRODUCTO: BOMBA PARA INFLAR
DE ALUMINIO CON ACUMULADOR Y
MANÓMETRO**

MODELO: 632

FAMILIA: BOMBAS DE AIRE

THESUS DE MÉXICO S.A. DE C.V., agradece a usted la confianza por la adquisición de este producto el cuál goza de una garantía limitada por 12 meses. El período de garantía comienza a partir de la fecha con que fue facturada al usuario final. Las piezas que se encuentran con los diferentes productos, como son: llantas, filtros, manómetros, etc., gozan de una garantía de 3 meses.

CONDICIONES:

Para hacer efectiva esta garantía se deberá acudir exclusivamente a cualquiera de los Centros de Servicio Autorizados y no se exigirán mayores requisitos que:

1. La presentación de la presente póliza de garantía dónde se mencione claramente el modelo, número de serie, fecha de compra, en cuyo documento conste el sello del establecimiento que vendió el producto con los datos que en la misma aparecen.

2. Comprobante de compra, llevando junto con el producto cuya garantía se exige, ante cualquier centro de servicio, según lo indica la presente póliza de garantía. THESUS DE MÉXICO S.A. DE C.V. cuenta con una Red de Centros de Servicio capacitados. Para mayor información acerca de la Red de Centros de Servicio Autorizados ponerse en contacto a :

THESUS DE MÉXICO S.A. DE C.V.

Tel.: 50780550 o ext. 114

THESUS DE MÉXICO S.A.. DE C.V. y su Red de Centros de Servicio Autorizados, se compromete a reparar y cambiar las piezas

y componentes defectuosos del mismo sin cargo alguno al propietario siempre y cuando la garantía proceda

LIMITACIONES:

En la medida permitida por la ley aplicable esta garantía limitada cubre exclusivamente aquellas partes, equipos o subensambles que hayan sido instalados de fabrica y no incluirá en ningún caso equipo adicional que se haya instalado como unidades de mantenimiento, derivaciones, reductores, llaves de paso etc. Esta garantía no incluye accesorios tales como empaques, o'rings, juntas, bandas y otros que por el uso se agoten o se gasten. Lo anterior, salvo el caso que los mismos presentes defectos de fabricación y/o mano de obra.

Esta garantía se anula en los siguientes casos:

1. Cuando la falla o avería se deba a la omisión de las instrucciones contenidas en el instructivo por parte del usuario.
2. Cuando la falla sea provocada por la reparación de personal no autorizado por THESUS DE MÉXICO S.A. DE C.V.
3. Cuando el producto ha sido utilizado en condiciones diferentes a las especificada

DATOS PARA HACER VÁLIDA SU GARANTÍA

PRODUCTO: _____

MODELO: _____

DISTRIBUIDOR / TIENDA: _____

TELÉFONO / FAX: _____

FECHA DE VENTA: _____

SELLO DEL DISTRIBUIDOR O TIENDA:

